



1. व्यंजन परिचय क

8

देखिए	बोलिए	लिखिए
क d d d d d d		
क d d d d d d		
क d d d		
क d d		

निर्देश - चित्र देखो और वर्ण लिखो -

अभ्यास - 'क' को खोजकर मिलाओ -



बूतर



प



लम



लश



उ क अ ओ

क ऊ अः अं

आ क इ ए

शिक्षण संकेत :

शिक्षक चित्र देखकर वर्ण का उच्चारण करवाएँ। दिए गए वर्ण आकृतियों पर पेंसिल फिरवाकर वर्ण लिखने का अभ्यास कराएँ।







2. व्यंजन परिचय

ख

देखिए	बोलिए	लिखिए
ख [k] [k] [k] [k] [k] [k]		
ख [k] [k] [k] [k] [k] [k]		
ख [k] [k] [k]		
ख [k] [k]		

निर्देश - चित्र देखो और वर्ण लिखो -

अभ्यास - नए शब्द बनाओ और पढ़ो-

	_____ त
	_____ रबूजा
	_____ टिया
	_____ रल

ख

.....रगोश

.....ल

.....ग

.....टमल

शिक्षण संकेत :

शिक्षक चित्र देखकर वर्ण का उच्चारण करवाएँ। दिए गए वर्ण आकृतियों पर पेंसिल फिरवाकर वर्ण लिखने का अभ्यास कराएँ।



3. व्यंजन परिचय

ग

देखिए	बोलिए	लिखिए
ग	X	X
ग	X	X
ग	X	X
ग	X	X

निर्देश – चित्र देखो और वर्ण लिखो –

	_____ धा
	_____ ज
	_____ य
	_____ जरा

अभ्यास – वर्ण पहचान कर गोला लगाओ और वर्ण लिखो



गम

मगन

जग

गमला

शिक्षण संकेत :

शिक्षक चित्र देखकर वर्ण का उच्चारण करवाएँ। दिए गए वर्ण आकृतियों पर पेंसिल फिरवाकर वर्ण लिखने का अभ्यास कराएँ।



4. व्यंजन परिचय

घ

देखिए	बोलिए	लिखिए
घ ?k ?k ?k ?k ?k ?k		
घ ?k ?k ?k ?k ?k ?k		
घ ?k ?k ?k		
घ ?k ?k		

निर्देश – चित्र देखो और वर्ण लिखो –

अभ्यास – वर्ण पहचान कर गोला लगाओ –

	_____ र
	_____ टी
	_____ ड़ा
	_____ डा

घ

अ ख
इ
घ घ

घ ई क
इ घ ऋ

शिक्षण संकेत :

शिक्षक चित्र देखकर वर्ण का उच्चारण करवाएँ। दिए गए वर्ण आकृतियों पर पेंसिल फिरवाकर वर्ण लिखने का अभ्यास कराएँ।

5. व्यंजन परिचय

ड

देखिए	बोलिए	लिखिए
ड ड ड ड ड ड ड		
ड ड ड ड ड ड ड		
ड ड ड		
ड ड		
ड ड		
ड		
ड		
ड		
ड		
ड		



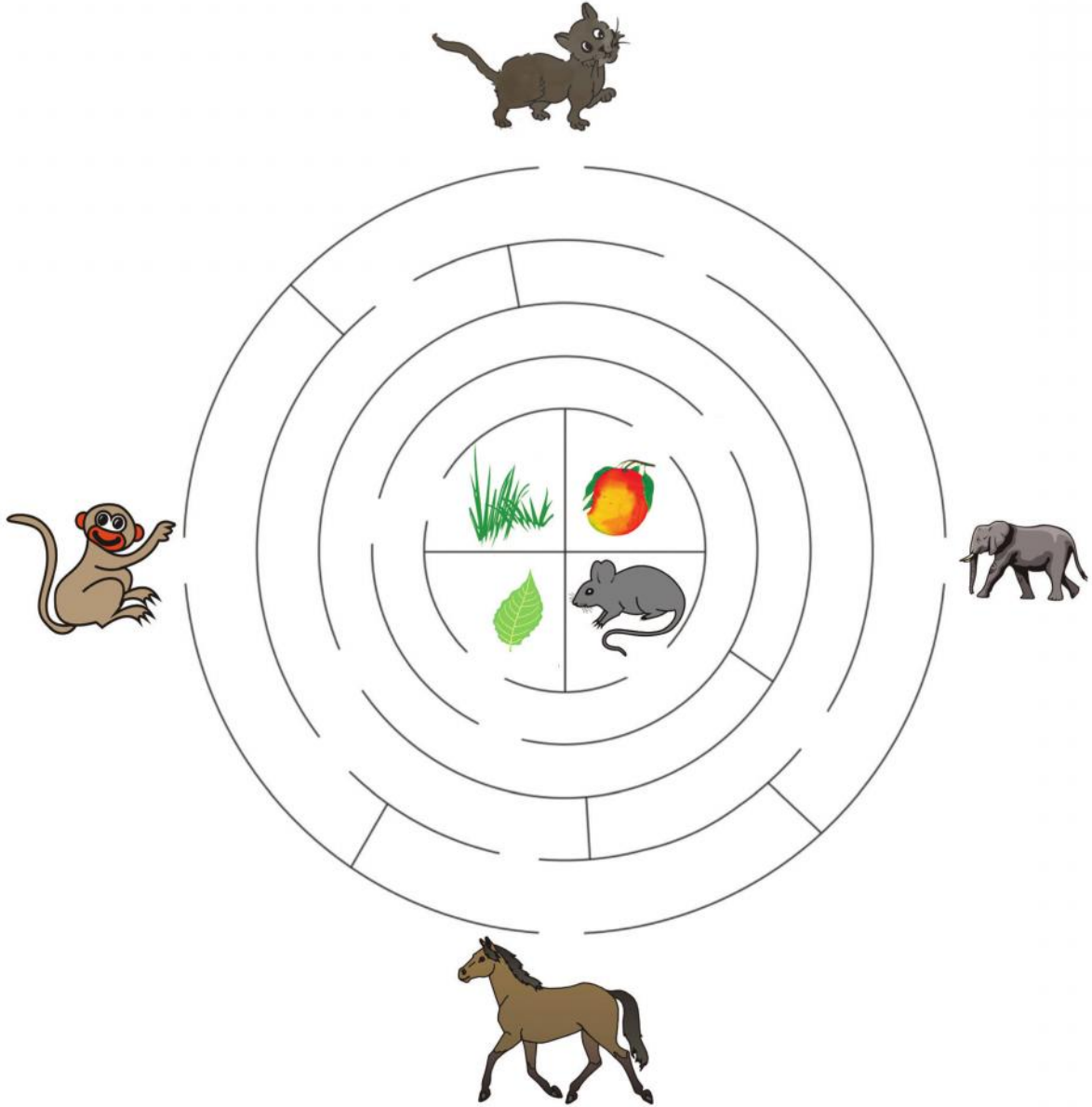
गुब्बारे

गाल फुलाए गुब्बारे, घूम रहे मारे-मारे।
कोई लम्बा कोई गोल, कोई मोटा जैसा ढोल।
सुई इन्हें चुभाना न, खुल जाएगी इनकी पोल।

शिक्षण संकेत :

शिक्षक चित्र देखकर वर्ण का उच्चारण करवाएँ। दिए गए वर्ण आकृतियों पर पेंसिल फिरवाकर वर्ण लिखने का अभ्यास कराएँ।

प्राणियों को उनके भोजन तक पहुँचाओ







शिक्षण संकेत :

पशु-पक्षियों के भोजन पर चर्चा करें। अन्य पशु-पक्षियों के चित्र दिखाकर प्रश्न करें कि कौन क्या खाता है।

6. व्यंजन परिचय च

देखिए	बोलिए	लिखिए
च	प	प
च	प	प
च	प	प
च	प	प

निर्देश – चित्र देखो और वर्ण लिखो – **अभ्यास** – वर्ण पहचान कर लिखो–

	_____	बी
	_____	क्र
	_____	न्द्रमा
	_____	रखा

च

.....

शिक्षण संकेत : शिक्षक चित्र देखकर वर्ण का उच्चारण करवाएँ। दिए गए वर्ण आकृतियों पर पेंसिल फिरवाकर वर्ण लिखने का अभ्यास कराएँ।



7. व्यंजन परिचय

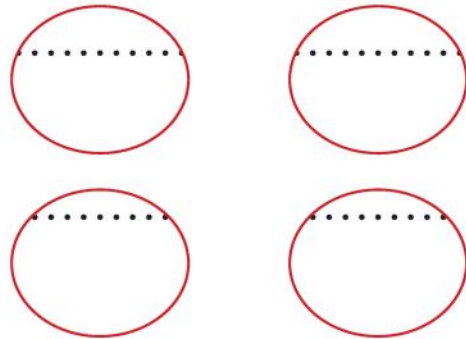
छ

देखिए	बोलिए	लिखिए
छ N N N N N N		
छ N N N N N N		
छ N N N		
छ N N		

निर्देश - चित्र देखो और वर्ण लिखो -

अभ्यास - वर्ण पहचान कर लिखो-

	त
	डी
	लनी
	ता



शिक्षण संकेत :

शिक्षक चित्र देखकर वर्ण का उच्चारण करवाएँ। दिए गए वर्ण आकृतियों पर पेंसिल फिरवाकर वर्ण लिखने का अभ्यास कराएँ।



8. व्यंजन परिचय

ज

देखिए

बोलिए

लिखिए

ज त त त त त त

ज त त त त त त

ज त त त

ज त त

निर्देश – चित्र देखो और वर्ण लिखो –

अभ्यास – चित्र देखकर वर्ण से मिलाओ–



ड



ग



ल



वान

ज



शिक्षण संकेत :

शिक्षक चित्र देखकर वर्ण का उच्चारण करवाएँ। दिए गए वर्ण आकृतियों पर पेंसिल फिरवाकर वर्ण लिखने का अभ्यास कराएँ।



१. व्यंजन परिचय

झ

देखिए	बोलिए	लिखिए
झ > > > > > >		
झ > > > > > >		
झ > > >		
झ > >		

निर्देश - चित्र देखो और वर्ण लिखो -

अभ्यास - चित्र देखकर वर्ण से मिलाओ-



_____ ङी



_____ ङू



_____ रना



_____ लेला

झ



शिक्षण संकेत :

शिक्षक चित्र देखकर वर्ण का उच्चारण करवाएँ। दिए गए वर्ण आकृतियों पर पेंसिल फिरवाकर वर्ण लिखने का अभ्यास कराएँ।

10. व्यंजन परिचय

ञ

देखिए	बोलिए	लिखिए
ञ	ञ	ञ
ञ	ञ	ञ
ञ	ञ	ञ
ञ	ञ	ञ
ञ	ञ	ञ
ञ	ञ	ञ
ञ	ञ	ञ
ञ	ञ	ञ
ञ	ञ	ञ
ञ	ञ	ञ
ञ	ञ	ञ
ञ	ञ	ञ
ञ	ञ	ञ
ञ	ञ	ञ
ञ	ञ	ञ
ञ	ञ	ञ

ताकधिना

गोला बनाकर आओ नाचें
झूमे गाएँ—ताक धिना
दोनों हाथों को फैलाकर
हाथ गिलाएँ ताकधिना
ओ हो हो, हम सब कितने हैं
सब आ जाएँ—ताक धिना
ताली दे देकर के नाचे
मिलकर गाएँ—ताक धिना
एक साथ ही पाँव उठेंगे
नीचे ऊपर तकधिना घूमेगा
एक साथ गोला घूमेगा
चक्कर खाकर—ताक धिना।



शिक्षण संकेत :

शिक्षक चित्र देखकर वर्ण का उच्चारण करवाएँ। दिए गए वर्ण आकृतियों पर पेंसिल फिरवाकर वर्ण लिखने का अभ्यास कराएँ।

अभ्यास

निर्देश –समान वर्ण में गोला लगाओ–

घ

अ

छ

ग

घ

क

क

आ

चा

ए

औ

ओ

औ

अं

अः

ई

इ

छ

ई

ऐ

ज

ज

झ

ख

उ

ऊ

री

छा

च

ऊ

शिक्षण संकेत :

शिक्षक वर्ण की पहचान करवाएँ तथा वर्ण पर गोल घेरा बनवाएँ।







1. व्यंजन परिचय




ट

देखिए	बोलिए	लिखिए
ट	V V V V V V	V
ट	V V V V V V	V
ट	V V V	V
ट	V V	V

निर्देश – चित्र देखो और वर्ण लिखो –

	_____ ब
	_____ पकना
	_____ मटम
	_____ हनी

अभ्यास – चित्र देखकर वर्ण पहचानो और लिखो–

शिक्षण संकेत :

शिक्षक चित्र देखकर वर्ण का उच्चारण करवाएँ। दिए गए वर्ण आकृतियों पर पेंसिल फिरवाकर वर्ण लिखने का अभ्यास कराएँ।



2. व्यंजन परिचय

ठ

देखिए	बोलिए	लिखिए
ठ B B B B B B		
ठ B B B B B B		
ठ B B B		
ठ B B		

निर्देश – चित्र देखो और वर्ण लिखो –

अभ्यास – वर्ण पहचान कर गोला लगाओ–

	_____ ला
	_____ प्पा
	_____ ठोकर
	_____ कठक

ठ

क

ख

ट

ठ

ठ

शिक्षण संकेत :

शिक्षक चित्र देखकर वर्ण का उच्चारण करवाएँ। दिए गए वर्ण आकृतियों पर पेंसिल फिरवाकर वर्ण लिखने का अभ्यास कराएँ।



3. व्यंजन परिचय

ड

देखिए	बोलिए	लिखिए
ड M M M M M M M		
ड M M M M M M M		
ड M M M		
ड M M		

निर्देश – चित्र देखो और वर्ण लिखो –

अभ्यास – वर्ण पहचान कर गोला लगाओ और वर्ण को लिखो



_____ ब्बा



_____ ाकिया



_____ मरु



_____ ाली



ड लिया ड.....

डफली

डांडिया

शिक्षण संकेत :

शिक्षक चित्र देखकर वर्ण का उच्चारण करवाएँ। दिए गए वर्ण आकृतियों पर पेंसिल फिरवाकर वर्ण लिखने का अभ्यास कराएँ।



4. व्यंजन परिचय

ढ

देखिए	बोलिए	लिखिए
ढ	< < < < < < <	
ढ	< < < < < < <	
ढ	< < <	
ढ	< <	

निर्देश - चित्र देखो और वर्ण लिखो -

अभ्यास - वर्ण पहचान कर लिखो-



_____ लान



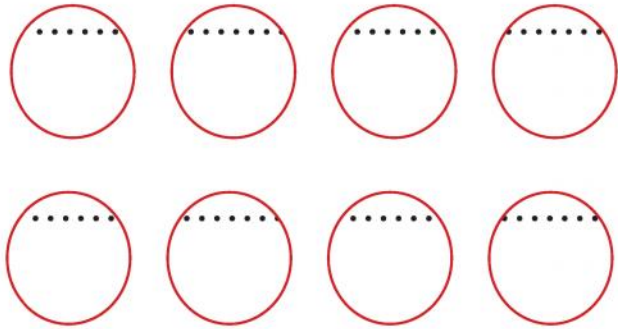
_____ ाल



_____ पली



_____ ाल



शिक्षण संकेत :

शिक्षक चित्र देखकर वर्ण का उच्चारण करवाएँ। दिए गए वर्ण आकृतियों पर पेंसिल फिरवाकर वर्ण लिखने का अभ्यास कराएँ।

15. व्यंजन परिचय

ण

देखिए	बोलिए	लिखिए
ण .k .k .k .k .k .k		
ण .k .k .k .k .k .k		
ण .k .k .k		
ण .k .k		
ण .k		
ण		
ण		
ण		
ण		
ण		

तितली

प्यारी तितली, प्यारी तितली
पंख कहाँ से लाई हो? तुम
रंगों की राजकुमारी परी लोक
से आई हो?

फूल तुम्हें अच्छे लगते,
फूल हमें भी भाते हैं
वो तुमको कैसे लगते
जो फूल तोड़ ले जाते हैं?



शिक्षण संकेत :

शिक्षक चित्र देखकर वर्ण का उच्चारण करवाएँ। दिए गए वर्ण आकृतियों पर पेंसिल फिरवाकर वर्ण लिखने का अभ्यास कराएँ।

अभ्यास

निर्देश –वर्ण पहचानो और चित्र पर गोला लगाओ–

इ			
ई			
क			
ऋ			
ऊ			
घ			

शिक्षण संकेत :


दिए गए वर्ण के अनुसार उनके सामने बने चित्र की पहचान कर चित्र पर गोला लगावाएँ।

विविध प्रश्नावली-1

(शिक्षक सभी बच्चों से मौखिक प्रश्न करें)

प्रश्न-1 चित्र देखकर नाम बताओ

(अ)



(ब)



प्रश्न-2 किन्हीं पाँच फूलों के नाम बताओ।

प्रश्न-3 किन्हीं पाँच फलों के नाम बताओ।

प्रश्न-4 किसी पालतू पशु के बारे में बताओ।

प्रश्न-5 नीचे लिखे जानवरों की आवाज निकालकर बताओ।

बकरी, कोयल, कुत्ता





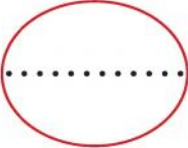


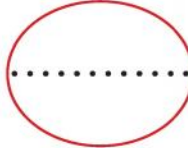
















प्रश्न-6 बरसात से बचने के लिए हम किन-किन चीजों का उपयोग करते हैं?

प्रश्न-7 शेर और चूहे की चित्रकथा देखकर सुनाओ।

प्रश्न-8 अपने परिवार के सदस्यों के बारे में बताओ।

लिखित

1. चित्र देखकर पहचानो और वर्ण लिखो-



6. व्यंजन परिचय

त

देखिए

बोलिए

लिखिए

त त त त त त त त





त त त त त त त त

त त त त

त त त

निर्देश – चित्र देखो और वर्ण लिखो –

अभ्यास –समान वर्ण मिलाओ–

	_____ला
	_____ीर
	_____लवार
	_____ितली

त

क	ओ	ख
ख	त	क
त	क	ओ
ओ	ख	त

शिक्षण संकेत :

शिक्षक चित्र देखकर वर्ण का उच्चारण करवाएँ। दिए गए वर्ण आकृतियों पर पेंसिल फिरवाकर वर्ण लिखने का अभ्यास कराएँ।







7. व्यंजन परिचय

थ

देखिए	बोलिए	लिखिए
थ Fk Fk Fk Fk Fk Fk		
थ Fk Fk Fk Fk Fk Fk		
थ Fk Fk Fk		
थ Fk Fk		

निर्देश – चित्र देखो और वर्ण लिखो –

अभ्यास – वर्ण पहचान कर लिखो–

	_____ रमस
	_____ र्मामीटर
	_____ ाली
	_____ ाना

थ

.....

.....

शिक्षण संकेत :

शिक्षक चित्र देखकर वर्ण का उच्चारण करवाएँ। दिए गए वर्ण आकृतियों पर पेंसिल फिरवाकर वर्ण लिखने का अभ्यास कराएँ।



8. व्यंजन परिचय

द

देखिए

बोलिए

लिखिए

द न न न न न न

द न न न न न न

द न न न

द न न

निर्देश – चित्र देखो और वर्ण लिखो –

अभ्यास – चित्र को वर्ण से मिलाओ –



वात



द



त



रवाजा

थ

ट



री



दीपक



शिक्षण संकेत :

शिक्षक चित्र देखकर वर्ण का उच्चारण करवाएँ। दिए गए वर्ण आकृतियों पर पेंसिल फिरवाकर वर्ण लिखने का अभ्यास कराएँ।



19. व्यंजन परिचय

ध

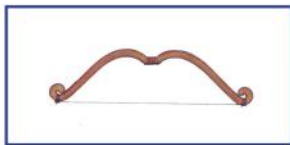
देखिए	बोलिए	लिखिए
ध /k /k /k /k /k /k		
ध /k /k /k /k /k /k		
ध /k /k /k		
ध /k /k		

निर्देश – चित्र देखो और वर्ण लिखो –

अभ्यास – वर्ण पहचान कर वर्ण लिखो–



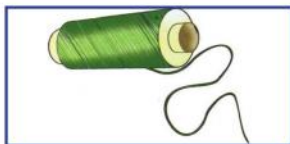
_____ न



_____ नुष

.....

.....



_____ ागा

.....

शिक्षण संकेत :

शिक्षक चित्र देखकर वर्ण का उच्चारण करवाएँ। दिए गए वर्ण आकृतियों पर पेंसिल फिरवाकर वर्ण लिखने का अभ्यास कराएँ।



20. व्यंजन परिचय

न

देखिए

बोलिए

लिखिए

न न न न न न न





न न न न न न न

न न न

न न न

निर्देश – चित्र देखो और वर्ण लिखो –

अभ्यास – वर्ण पहचान कर वर्ण लिखो–

	_____क
	_____दी
	_____गाड़ा
	_____ल



.....

.....

शिक्षण संकेत :

शिक्षक चित्र देखकर वर्ण का उच्चारण करवाएँ। दिए गए वर्ण आकृतियों पर पेंसिल फिरवाकर वर्ण लिखने का अभ्यास कराएँ।



21. व्यंजन परिचय

प

देखिए	बोलिए	लिखिए
प		
प		
प		
प		

निर्देश – चित्र देखो और वर्ण लिखो –

अभ्यास – वर्ण पहचान कर गोला लगाओ–



क्षी

पक्षी

पाठशाला



हाड

पहाड़

प

पलंग



ता



तंग

पतंग

पलक

शिक्षण संकेत :

शिक्षक चित्र देखकर वर्ण का उच्चारण करवाएँ। दिए गए वर्ण आकृतियों पर पेंसिल फिरवाकर वर्ण लिखने का अभ्यास कराएँ।



2. व्यंजन परिचय

फ

देखिए	बोलिए	लिखिए
फ	Q Q Q Q Q Q	Q
फ	Q Q Q Q Q Q	Q
फ	Q Q Q	—
फ	Q Q	—

निर्देश - चित्र देखो और वर्ण लिखो -


अभ्यास - वर्ण पहचान कर वर्ण लिखो-



रसा



सल



ल



व्वारा



.....

.....

शिक्षण संकेत :

शिक्षक चित्र देखकर वर्ण का उच्चारण करवाएँ। दिए गए वर्ण आकृतियों पर पेंसिल फिरवाकर वर्ण लिखने का अभ्यास कराएँ।



3. व्यंजन परिचय

ब


देखिए	बोलिए	लिखिए
ब	८ ८ ८ ८ ८ ८	८ ८
ब	८ ८ ८ ८ ८ ८	८ ८
ब	८ ८ ८	
ब	८ ८	

निर्देश - चित्र देखो और वर्ण लिखो -

अभ्यास - वर्ण लिखो-



_____ करी



_____ तख



_____ रगद



_____ स



.....

.....

.....

शिक्षण संकेत :

शिक्षक चित्र देखकर वर्ण का उच्चारण करवाएँ। दिए गए वर्ण आकृतियों पर पेंसिल फिरवाकर वर्ण लिखने का अभ्यास कराएँ।



4. व्यंजन परिचय

भ

देखिए	बोलिए	लिखिए
भ Hk Hk Hk Hk Hk Hk		
भ Hk Hk Hk Hk Hk Hk		
भ Hk Hk Hk		
भ Hk Hk		

निर्देश - चित्र देखो और वर्ण लिखो -

अभ्यास - वर्ण पहचान कर वर्ण लिखो-



दूटी



वन



गोना



र



.....

.....

.....

शिक्षण संकेत :

शिक्षक चित्र देखकर वर्ण का उच्चारण करवाएँ। दिए गए वर्ण आकृतियों पर पेंसिल फिरवाकर वर्ण लिखने का अभ्यास कराएँ।



5. व्यंजन परिचय

म

देखिए	बोलिए	लिखिए
म e e e e e e e		
म e e e e e e e		
म e e e		
म e e		

निर्देश – चित्र देखो और वर्ण लिखो –

अभ्यास—‘म’ वर्ण पहचान पर गोला लगाओ—



— टर

माला

माता

मगर



— गर

मटर

मगन

मयूर



— ाला

मधुर

मछली

माखन



— यूर

शिक्षण संकेत :

शिक्षक चित्र देखकर वर्ण का उच्चारण करवाएँ। दिए गए वर्ण आकृतियों पर पेंसिल फिरवाकर वर्ण लिखने का अभ्यास कराएँ।



6. व्यंजन परिचय

य

देखिए	बोलिए	लिखिए
य		
य		
य		
य		

निर्देश - चित्र देखो और वर्ण लिखो -

अभ्यास - वर्ण पहचान कर वर्ण लिखो-



शोदा



क



ज्ञ



मुना



.....

.....

.....

शिक्षण संकेत :

शिक्षक चित्र देखकर वर्ण का उच्चारण करवाएँ। दिए गए वर्ण आकृतियों पर पेंसिल फिरवाकर वर्ण लिखने का अभ्यास कराएँ।





27. व्यंजन परिचय

र

देखिए	बोलिए	लिखिए
र	र	र
र	र	र
र	र	र
र	र	र

निर्देश – चित्र देखो और वर्ण लिखो –

	— बड़
	— थ
	— हट
	— स

अभ्यास – 'र' वर्ण पहचान कर गोला लगाओ और वर्ण लिखो—



रबड़
 रथ
 रहट

शिक्षण संकेत :

शिक्षक चित्र देखकर वर्ण का उच्चारण करवाएँ। दिए गए वर्ण आकृतियों पर पेंसिल फिरवाकर वर्ण लिखने का अभ्यास कराएँ।



28. व्यंजन परिचय

ल

देखिए

बोलिए

लिखिए


ल y y y y y y y

ल y y y y y y y

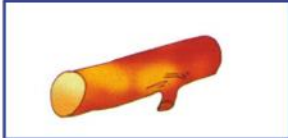
ल y y y

ल y y

निर्देश – चित्र देखो और वर्ण लिखो –



ड्डू



कड़ी



ट्टू



इकी

अभ्यास – 'ल' वर्ण पहचान कर गोला लगाओ और वर्ण लिखो–



लड़की

लट्टू

मिलन

शिक्षण संकेत :

शिक्षक चित्र देखकर वर्ण का उच्चारण करवाएँ। दिए गए वर्ण आकृतियों पर पेंसिल फिरवाकर वर्ण लिखने का अभ्यास कराएँ।



9. व्यंजन परिचय

व


देखिए	बोलिए	लिखिए
व ० ० ० ० ० ०		
व ० ० ० ० ० ०		
व ० ० ०		
व ० ०		

निर्देश - चित्र देखो और वर्ण लिखो -

अभ्यास - 'व' वर्ण पहचान कर लिखो-



_____ ट



_____ जन



_____ क्



_____ न



.....

.....

.....

शिक्षण संकेत :

शिक्षक चित्र देखकर वर्ण का उच्चारण करवाएँ। दिए गए वर्ण आकृतियों पर पेंसिल फिरवाकर वर्ण लिखने का अभ्यास कराएँ।



30. व्यंजन परिचय

श

देखिए	बोलिए	लिखिए
श	'k 'k 'k 'k 'k 'k	
श	'k 'k 'k 'k 'k 'k	
श	'k 'k 'k	
श	'k 'k	

निर्देश - चित्र देखो और वर्ण लिखो -

अभ्यास - वर्ण लिखो-

	हद
	रबत
	लजम
	हनाई

श

.....

.....

.....

शिक्षण संकेत :

शिक्षक चित्र देखकर वर्ण का उच्चारण करवाएँ। दिए गए वर्ण आकृतियों पर पेंसिल फिरवाकर वर्ण लिखने का अभ्यास कराएँ।



1. व्यंजन परिचय

ष

देखिए	बोलिए	लिखिए
ष "k "k "k "k "k "k		
ष "k "k "k "k "k "k		
ष "k "k "k		
ष "k "k		

निर्देश - चित्र देखो और वर्ण लिखो -

अभ्यास - वर्ण लिखो-



_____ टपद



.....



_____ टकोण

.....

.....

शिक्षण संकेत :

शिक्षक चित्र देखकर वर्ण का उच्चारण करवाएँ। दिए गए वर्ण आकृतियों पर पेंसिल फिरवाकर वर्ण लिखने का अभ्यास कराएँ।



32. व्यंजन परिचय

स

देखिए	बोलिए	लिखिए
स		
स		
स		
स		

निर्देश – चित्र देखो और वर्ण लिखो –

अभ्यास – 'स' वर्ण पहचान कर गोला लगाओ और लिखो–



रोता



ाबुन



ब्जी



पेरा



स पेरा

साबुन

सरोता

शिक्षण संकेत :

शिक्षक चित्र देखकर वर्ण का उच्चारण करवाएँ। दिए गए वर्ण आकृतियों पर पेंसिल फिरवाकर वर्ण लिखने का अभ्यास कराएँ।



3. व्यंजन परिचय

ह

देखिए	बोलिए	लिखिए
-------	-------	-------

ह	७	७	७	७	७	७
ह	७	७	७	७	७	७
ह	७	७	७			
ह	७	७				

निर्देश - चित्र देखो और वर्ण लिखो -

अभ्यास - वर्ण पहचान कर लिखो-




_____ वन



_____ ल



_____ थोड़ा



_____ ाथी



.....

.....

.....

शिक्षण संकेत :

शिक्षक चित्र देखकर वर्ण का उच्चारण करवाएँ। दिए गए वर्ण आकृतियों पर पेंसिल फिरवाकर वर्ण लिखने का अभ्यास कराएँ।