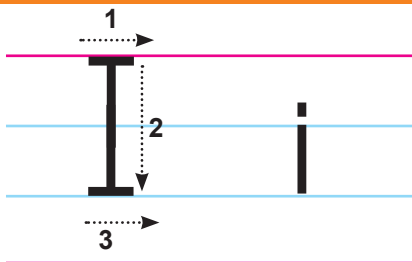


Alphabet - I to Q

3



Inkpot

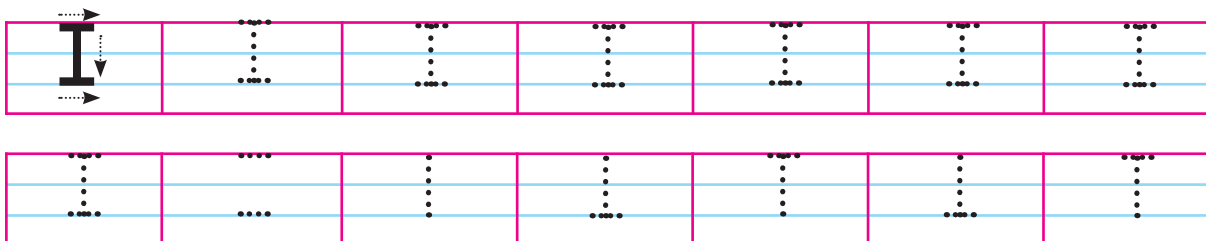


Ice cream

Let's Learn



Let's practise

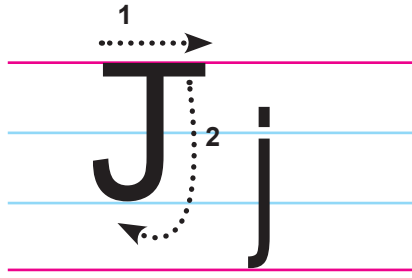


शिक्षण संकेत


- ● शिक्षक छात्रों से 'I' फॉर इंकपॉट नहीं बोलते हुए अनिवार्यतः 'I' as in Inkpot बोलें। सभी अक्षरों (letters) के साथ इसी भाषा का प्रयोग करें।

Let's Practise

- ● वर्णमाला के सभी अक्षरों का मौखिक अभ्यास करवायें अर्थात् केवल बोलकर पहचान करवाएँ। चित्रों को देखकर उनके अंग्रेजी नाम बुलवाएँ और मौखिक अभ्यास करवाएँ। 1,2,3,4 के संकेत के द्वारा अक्षर बनाने का अभ्यास मात्र उस पर उँगली घुमाकर करवाएँ तब अक्षर की डॉटेड आकृति को मिलाकर अक्षर लिखने का अभ्यास करवाएँ, तत्पश्चात अभ्यास कार्य में शिक्षक बच्चों से पहले अधूरे स्ट्रोकस का प्रयोग करवाकर पूरे अक्षरों को बनवायें। अर्थात् पहले आधे स्ट्रोकस की सहायता से पूरा letter बनवाएँ।



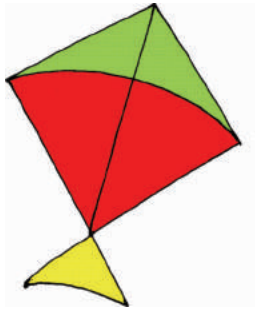

Jug




Jeep

Let's practise

	J	J	J	J	J	J
J	:	J	...	J



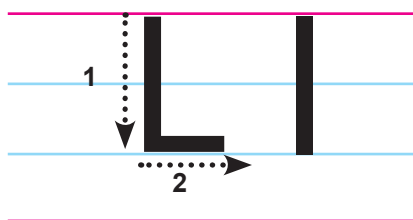
Kite




Key

Let's practise

	K	K	K	K	K	K



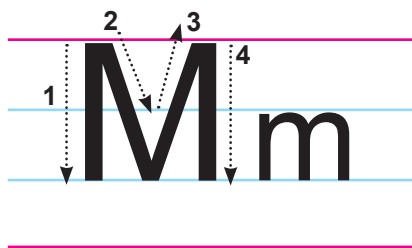
Lion




Leaf

Let's practise



Mango



Moon

Let's practise

	M	M	M	M	M	M
M	N	A	I	V	I	N

Look and say.

I i



J j



K k



L l



M m



Match these letters.

I	l
J	i
K	m
L	j
M	k

A red arrow points from the letter 'I' in the first row to the letter 'i' in the second row.

Match the capital letters with the small letters.

j

e

a

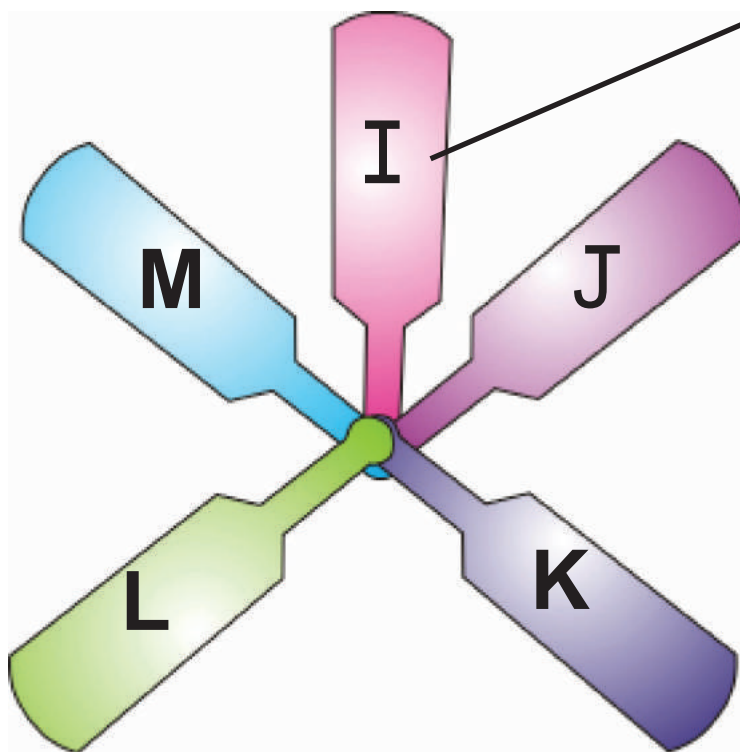
k

j

l

i

m



f

i

b

i


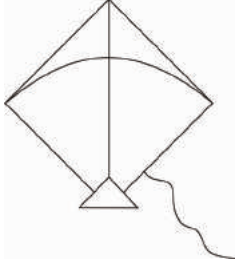
m

e

d

k

Colour the pictures.



I

Blue

J

Red

K

Yellow

L

Green

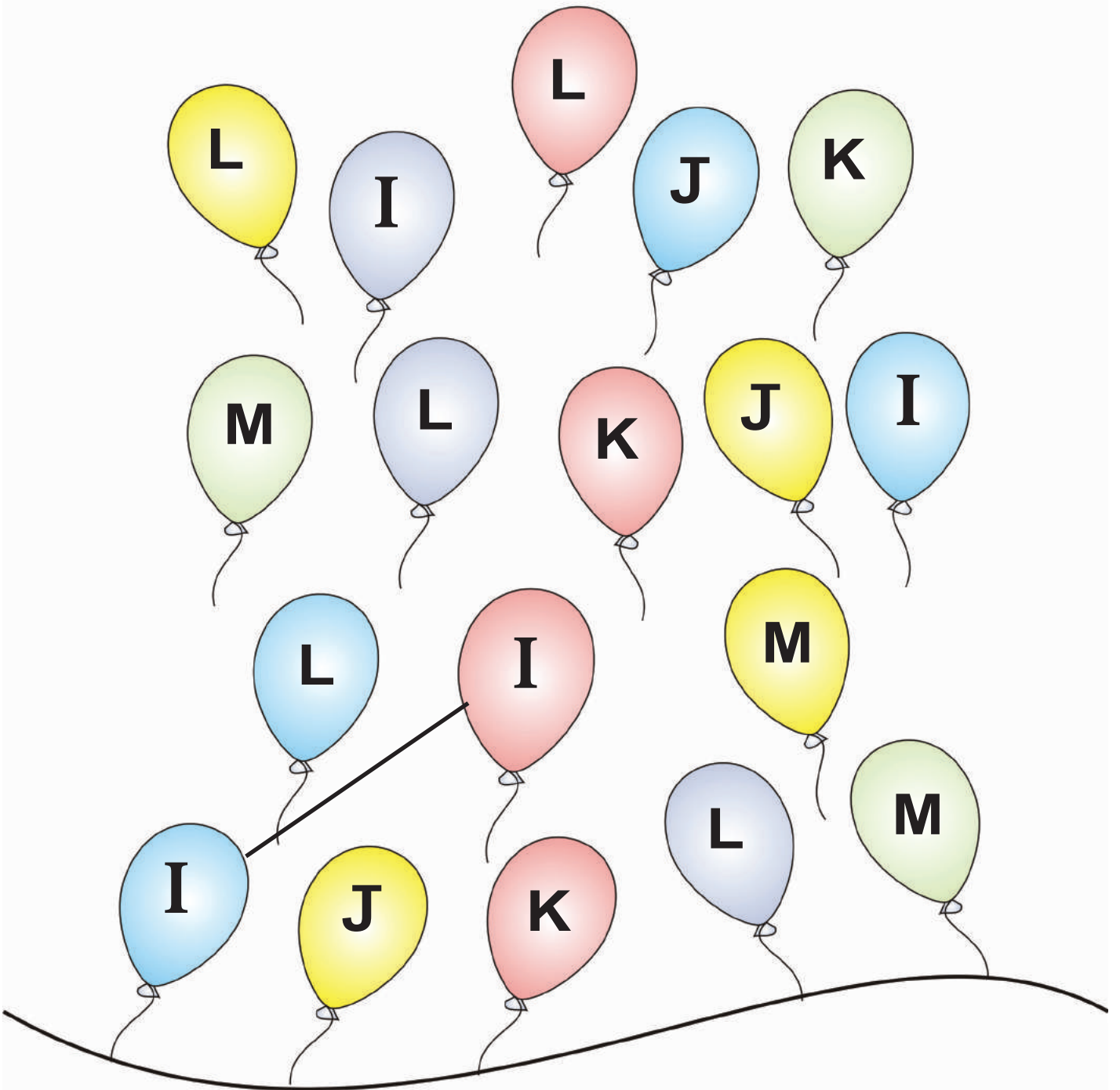
M

Orange

शिक्षण संकेत

→ ● बच्चों से पहले वर्णों में बतायें अनुसार रंग भरवायें फिर चित्रों में रंग भरने को कहें।

Match the balloons of the same letters.



→ ● बच्चों को समान अक्षरों की पहचान करवायें व मिलान करने को कहें।

Encircle the correct letters to match with the pictures

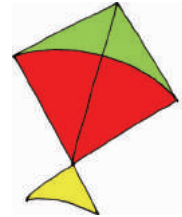
J K **I** L M



L K I M J



I M J K L

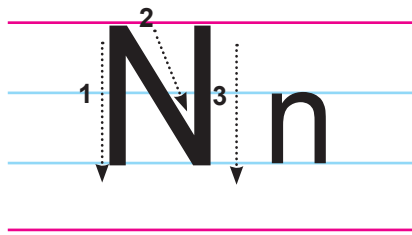


M J I K L


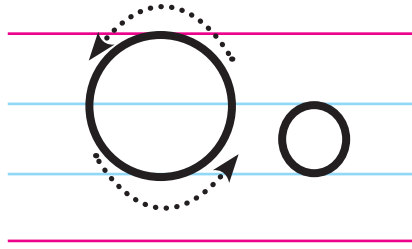


J I M L K






Let's practise


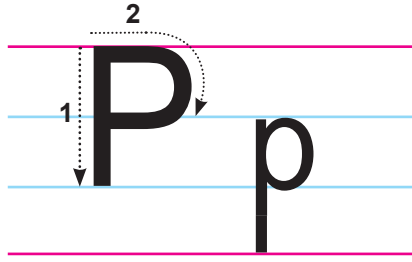


Orange



Owl

Let's practise



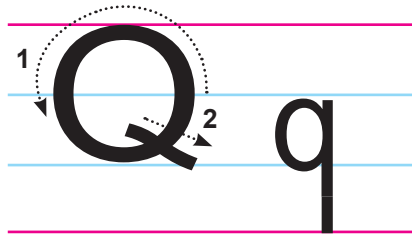
Parrot



Peacock

Let's practise

<u>P</u>	P	P	P	P	P	P
	∩		∩		∩	



Queen



Quill

Let's practise



Look and say.

Nn



Oo



Pp



Qq



Match these letters.


N
O
P
Q

p
q
n
o

Encircle N, O, P, Q.

N A B N C N
K O O L M A
B P C P D P
Q C Q F E Q

Match these letters.




Fill in the missing letters.

I _ _ L _ _ _ P _

Encircle the correct Alphabet.

N O P Q



N P Q O



N P Q O




P N Q O



शिक्षण संकेत

→ ● एक बार मौखिक करवायें, फिर बच्चों को करने दें।

Colour the pictures.



N

Blue

O

Red

P

Green

Q

Orange

शिक्षण संकेत

→ ● बच्चों से पहले वर्णों में बतायें अनुसार रंग भरवायें फिर चित्रों में रंग भरने को कहें।

Match the capital letters with the small letters.



Q

P

p

o

n

N

O

P

q

Q

p

n

P

N

q

o

o

P

